Facultad de Medicina
Universidad de Málaga

Hospital Clínico Universitario
"Virgen de la Victoria"

Contribución del Registro Hospitalario de Tumores (RHT) al conocimiento del cáncer en el anciano.

I Ramírez ,M Álvarez, A Matilla

Sº/Dpto.Anatomía Patológica y de Documentación Clínica*. Hospital Clínico Universitario (HCU) "Virgen de la Victoria"/ Facultad de Medicina. Málaga.

Se revisaron 10.627 casos (01/01/1993 al 31/12/1999) del RHT del HCU, dividiéndolos en dos grupos de pacientes por su edad (<70 y ≥70 años), en los que se valoraron diferencias según el sexo y localizaciones más frecuentes; además, en los casos con seguimiento (esófago, estómago,colo-recto, laringe, melanoma cutáneo, mama, cérvix, endometrio, ovario, próstata, vejiga y tiroides) se estudian: extensión, estadio, tipo de tratamiento, tiempos de demora (consulta, diagnóstica y terapéutica) y la supervivencia a los 8 años.

La supervivencia en los 12 primeros meses no ofrece diferencias en los dos grupos. No obstante, a medida que incrementa el tiempo de seguimiento, se observa un descenso de la supervivencia más acusado en los mayores de 70 años; es decir, la supervivencia de los ancianos con cáncer es peor que en los jóvenes.

La supervivencia en los 12 primeros meses no ofrece diferencias en los dos grupos. No obstante, a medida que incrementa el tiempo de seguimiento, se observa un descenso de la supervivencia más acusado en los mayores de 70 años; es decir, la supervivencia de los ancianos con cáncer es peor que en los jóvenes.

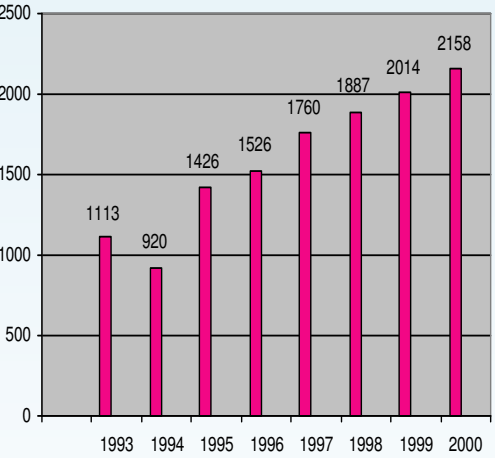

DISTRIBUCIÓN POR SEXOS SEGÚN LA LOCALIZACIÓN

Localización	< 70 años	≥ 70 años
Esófago	Hombre	Hombre
Estómago	Hombre	Hombre
Colo-recto	Hombre	Hombre
Laringe	Hombre	Hombre
Melanoma	Mujer	Mujer
Mama	Mujer	Mujer
Utero	Mujer	Mujer
Ovario	Mujer	Mujer
Próstata	Hombre	Hombre
Vejiga	Hombre	Hombre
Tiroides	Mujer	Mujer

Demoras de consulta, diagnóstica y terapéutica

	<30	30-60 días	>60 días
Demora consulta	Prost. Estóm Utero		Mama Vejiga Tiroides Melanoma Laringe Ovario Esófago
Demora diagnóstica	Mama Vejiga Laringe Utero Ovario	Colon Esófago Melanoma	Próstata Tiroides
Demora terapéutica	Mama Tiroides Melanoma Laringe Estómago Colon	Esófago	Vejiga Próstata Útero

En pacientes >70 años (3.666/34.5%) el tumor más frecuente fue el de colon, seguido del de vejiga y mama, mientras que en pacientes más jóvenes (6.961/65.5%) fueron mama, pulmón y colon. En las localizaciones con seguimiento no se han observado diferencias en los dos grupos de edad en relación con: sexo, extensión, estadio tumoral y cirugía como primer tratamiento; en pacientes de ≥ 70 años el segundo tratamiento aplicado, con más asiduidad, fue la radioterapia. En los de ≥ 70 años los tiempos de demora de consulta fueron para la mayoría de las localizaciones superiores a los 60 días, mientras que los de demora diagnóstica y terapéutica nunca superaron los 30 días.

SUPERVIVENCIA EN PACIENTES < 70 AÑOS

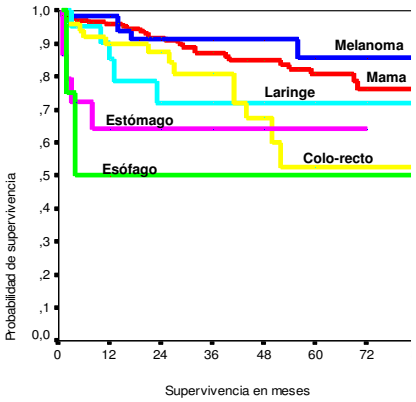

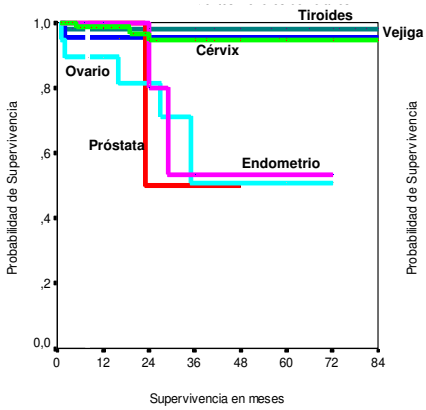
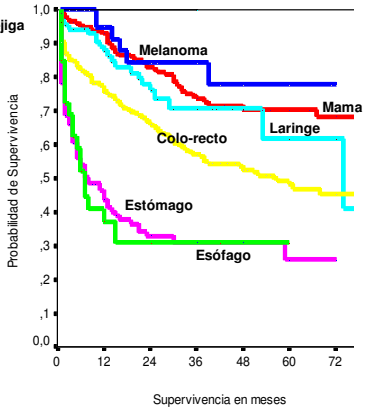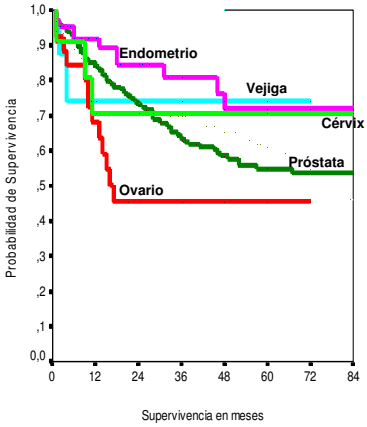
SUPERVIVENCIA EN PACIENTES ≥ 70 AÑOS